

Electrolux Karbuz Makineleri

250/500Kg

Electrolux buz/karbuz makineleri serisi; 24 saate 21-200Kg k p buz veya 90-500Kg karbuz  reten 21 farklı modelle her catering iřletmesinin ihtiyalarına cevap verir. Bir sprey sistemi, yavař eriyen ve ieeĐe hızla karıřmayan sert ve kristal netliĐinde buz k pleri ve karbuz  retir.



730171

MONTAJI KOLAY

- T m buz makinelerinde fleksibl su ve drenaj hortumlar bulunur.
- Fiř standarttr.
- Drenaj, ekipman tabanının altında olmalıdır.

TEMZLİĐİ KOLAY

- 304 AISI paslanmaz elik dıř g vde.
- Buz makinesinin ii gıdalara uygun ABS'dir.
- Paslanmaz elik sprey kollar alet kullanmadan s k lebilir.

KOLAY KULLANIM

- Operasyon tamamen otomatiktir.
- ok geniř bir ısı aralıĐında alır.

BAKIMI KOLAY

- Ana komponentlere  n kısımdan ulařma olanaĐı.
- Etkili hava veya su soĐutma sistemi.
- CE uyumlu.

EVRE DOSTU

- Belirtilen  retim kapasitesine +21C ortam sıcaklıĐında ve +15C su giriř ısısıyla ulařılır.



Electrolux

Electrolux Karbuz Makineleri
250/500Kg

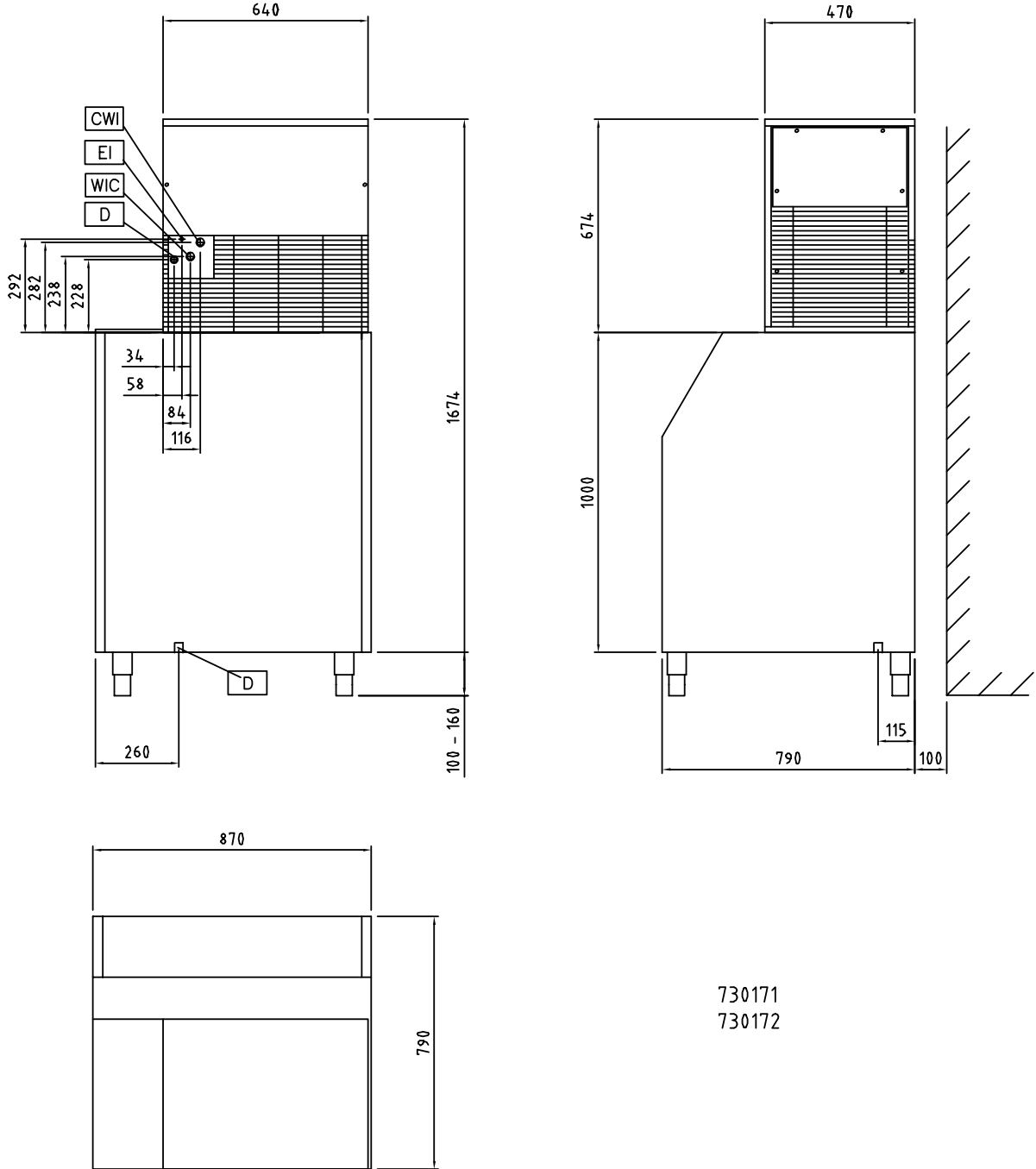
HECB010

2009-11-03

	IMF250AB20 730171	IMF250WB20 730172	FGS500A 730500	FGS500W 730501
TEKNİK ÖZELLİKLER				
Havayla Soğutmalı			●	
Suyla Soğutmalı				●
Kapasite - kg/gün	250	250	500	500
Dış boyutlar - mm				
genişlik	870	870	1250	1250
derinlik	790	790	900	900
yükseklik	1674	1674	1800	1800
Soğutucu gaz	R404a	R404a	R404a	R404a
Güç-Kw				
kurulu güç-elektirik	1.05	1.05	1.7	1.7
Net ağırlık - kg	156	156	233	233
Voltaj	220-240 V, 1N, 50	220-240 V, 1N, 50	200...240 V, 1, 50	200...240 V, 1N, 50
DAHİL OLAN AKSESUARLAR				
BUZ MAKİNELERİ İÇİN 200 KG'LİK HAZNE	1	1		

Electrolux Karbuz Makineleri
250/500Kg

730171, 730172



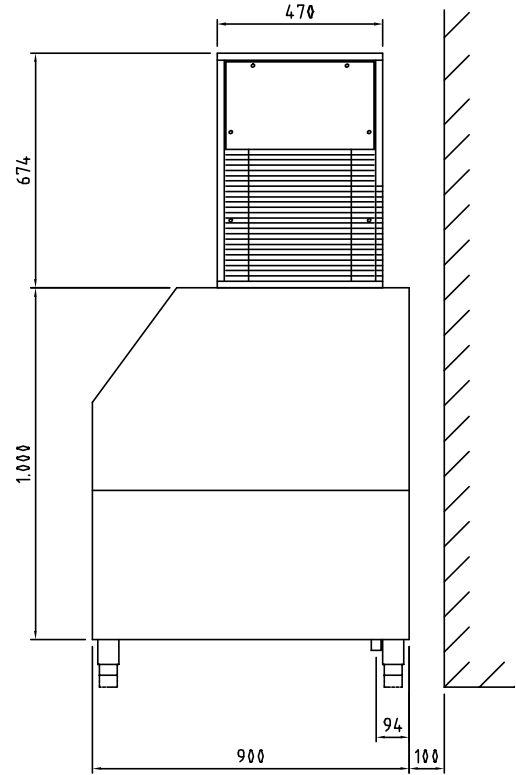
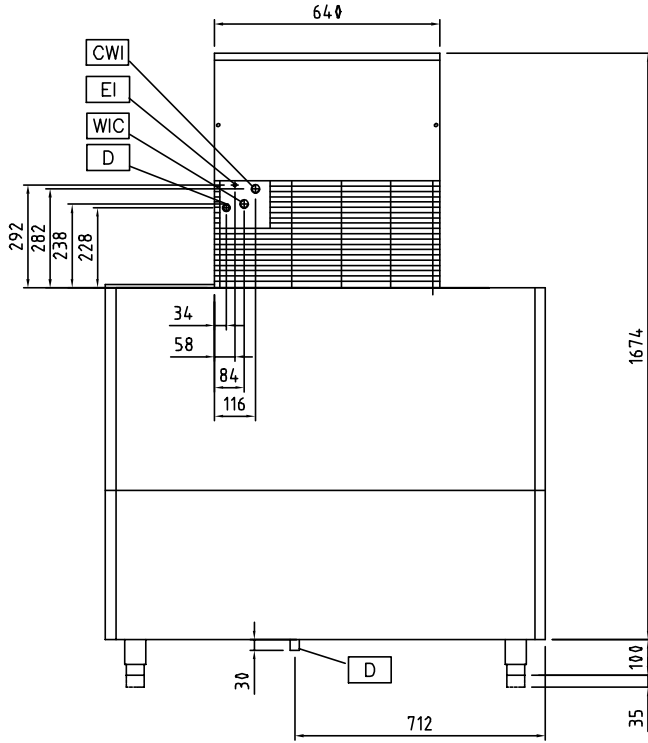
HECB010

2009-11-03

TEKNİK TABLO	IMF250AB20 730171	IMF250WB20 730172
	CWI - Soğuk su girişi	3/4"
D - Drenaj	24mm	24mm
EI - Elektrik bağlantısı	220-240 V, 1N, 50	220-240 V, 1N, 50

Electrolux Karbuz Makineleri
250/500Kg

730500, 730501



730500
730501

HECB010

2009-11-03

TEKNİK TABLO	FGS500A 730500	FGS500W 730501
	CWI - Soğuk su girişi	3/4"
D - Drenaj	24mm	24mm
EI - Elektrik bağlantısı	200...240 V, 1, 50	200...240 V, 1N, 50